














memorandum statements

		1	2	3	4	5	6	7	8	9	10
numbers	parties	% of agreement by party									
1	 VLAAMS BELANG	100,0	100,0	100,0	94,7	94,7	100,0	100,0	100,0	100,0	89,5
3		100,0	94,1	100,0	88,2	100,0	100,0	100,0	100,0	100,0	100,0
4		100,0	100,0	92,3	0,0	92,3	15,4	15,4	92,3	100,0	100,0
5		100,0	100,0	100,0	100,0	13,3	100,0	100,0	100,0	100,0	100,0
6		100,0	100,0	100,0	50,0	100,0	100,0	100,0	100,0	100,0	100,0
8		100,0	100,0	100,0	100,0	100,0	100,0	100,0	100,0	100,0	100,0
9		93,8	100,0	100,0	100,0	87,5	87,5	100,0	100,0	100,0	100,0
10		100,0	100,0	100,0	100,0	100,0	100,0	100,0	100,0	100,0	100,0
11		100,0	100,0	16,7	20,8	100,0	100,0	100,0	12,5	100,0	100,0
12		100,0	94,4	100,0	100,0	100,0	100,0	100,0	100,0	100,0	100,0
13		100,0	100,0	100,0	100,0	100,0	100,0	97,1	100,0	100,0	100,0
-		100,0	100,0	100,0	96,7	96,7	100,0	100,0	93,3	96,7	90,0
-		100,0	100,0	100,0	100,0	100,0	100,0	100,0	100,0	100,0	100,0
	TOTAL	99,6	99,1	90,9	84,1	92,2	94,4	94,8	89,7	99,6	97,8